

# SHERLOCK HOLMES ESCAPE BOOK

Puzzles,  
mysteries,  
challenges



SPIELENDE  
ENGLISCH  
LERNEN

Niveau **A1**  
Für Anfänger



Can you help Sherlock to escape?



ANACONDA



## THE STRANGE FACTORY

PUZZLE  
3

Gut gemacht, du hast es geschafft, das Getriebe zu blockieren! Jetzt musst du die anderen Teile der Maschine finden, um sie komplett stillzulegen. Platziere jedes Wort in einem Feld, sodass du die farbig hinterlegten Buchstaben herausfindest: Sie ergeben die Hauptfunktion dieser seltsamen Maschine.

1 **PISTON**

2 **SCREW**

3 **PLATE**

4 **NUT**

5 **BOLT**

6 **BAR**

7 **STEAM**

8 **TANK**

9 **SPRING**

Grid letters: Row 1: [ ] [ ] [ ] [ ] [ ] [ ] [ ] [ ] [ ] [ ]  
 Row 2: [ ] [ ] [ ] [ ] [ ] [ ] [ ] [ ] [ ] [ ]  
 Row 3: [ ] [ ] [ ] [ ] [ ] [ ] [ ] [ ] [ ] [ ]  
 Row 4: [ ] [ ] [ ] [ ] [ ] [ ] [ ] [ ] [ ] [ ]  
 Row 5: [ ] [ ] [ ] [ ] [ ] [ ] [ ] [ ] [ ] [ ]  
 Row 6: [ ] [ ] [ ] [ ] [ ] [ ] [ ] [ ] [ ] [ ]  
 Row 7: [ ] [ ] [ ] [ ] [ ] [ ] [ ] [ ] [ ] [ ]  
 Row 8: [ ] [ ] [ ] [ ] [ ] [ ] [ ] [ ] [ ] [ ]  
 Row 9: [ ] [ ] [ ] [ ] [ ] [ ] [ ] [ ] [ ] [ ]  
 Row 10: [ ] [ ] [ ] [ ] [ ] [ ] [ ] [ ] [ ] [ ]

ANSWORT:            

HINWEIS NR. 3 ENTSPRICHT DER POSITION DES BUCHSTABENS »l« IM LÖSUNGSWORT:



THE STRANGE FACTORY



Ausgezeichnet, die Maschine ist jetzt blockiert. Du bemerkst, dass ihr Motor mit einem Mechanismus verbunden ist, der von einer Tafel mit verschiedenfarbigen Leuchten gesteuert wird. Trage die Farbwörter an der entsprechenden Stelle ein. Die Plaketten rechts bezeichnen die Position eines Buchstabens im jeweiligen Wort. Zusammen ergeben sie die Lösung.

	<input type="text"/>	2		SILVER
	<input type="text"/>	2		ORANGE
	<input type="text"/>	6		RED
	<input type="text"/>	4		WHITE
	<input type="text"/>	3		BLACK
	<input type="text"/>	4		YELLOW
	<input type="text"/>	5		BLUE
	<input type="text"/>	2		GREEN

ANTWORT:









HINWEIS NR. 4 ENTSpricht DER POSITION DES BUCHSTABENS »T« IM LÖSUNGSWORT:



## THE STRANGE FACTORY

PUZZLE  
9

In einer Schreibtischschublade findest du einen handgeschriebenen Zettel mit Farbkleckern, die einen Teil des Textes verdecken. Nutze deine Fähigkeiten, und ordne jedem Farbkleck ein Wort mit der entsprechenden Ziffer zu.

In our factory we  got wood and metal,  
and he  got paper. He  got wood  
and metal and we  got paper. Wood  
and paper  burn, but metal  burn.  
We  produce, and we  be late.

haven't	mustn't	can	can't	have	must	has	hasn't
1	2	3	4	5	6	7	8

 HINWEIS NR. 9 ENTSPRICHT DEM ERGEBNIS DIESER RECHNUNG:

$$\text{Green} - \text{Grey} + \text{Yellow} - \text{Purple} + \text{Blue} - \text{Orange} + \text{Brown} - \text{Pink} = \text{White}$$





THE STRANGE FACTORY

PUZZLE  
10

Unter dem Schreibtisch findest du einen kleinen Safe. Der Öffnungsmechanismus ist verschlüsselt und mit einer Aufschrift versehen. Mit ein wenig Logik und Wissen über die Geografie Londons solltest du in der Lage sein, dieses Schloss zu öffnen.



A=1, B=2, C=3,  
D=4, E=5, F=6,  
G=7, H=8, I=9,  
J=10, K=11, L=12,  
M=13, N=14, O=15,  
P=16, Q=17, R=18,  
S=19, T=20, U=21,  
V=22, W=23, X=24,  
Y=25, Z=26

WIE LAUTET DER 6-ZAHLEN-CODE DES SAFES?

🔑 ANTWORT :

HINWEIS NR. 10 ENTSPRICHT DER DIFFERENZ ZWISCHEN DER ERSTEN UND LETZTEN ZAHL DES CODES:

