

# ICH UND DIE WELT

MIREIA TRIUS  
JOANA CASALS







Das ist  
mein Land

Die häufigsten Vornamen für Jungen und Mädchen, die in den letzten Jahren zur Welt gekommen sind, laut den Meldelisten der Länder.

ICH HEISSE MIA UND KOMME AUS DEUTSCHLAND. MEIN BRUDER HEISST BEN. BEI MIR ZU HAUSE SIND DAS BELIEBTE VORNAMEN, ABER IN ANDEREN LÄNDERN KOMMEN ANDERE VORNAMEN HÄUFIGER VOR.

# 1. HÄUFIGE VORNAMEN



# 3. HAUSTIERE

EIN WEITERES MITGLIED UNSERER FAMILIE IST UNSER BEAGLE, BALU. VIELE FAMILIEN HABEN HAUSTIERE. IN DEUTSCHLAND SIND KATZEN AM BELIEBTESTEN, ABER WELTWEIT WERDEN AM HÄUFIGSTEN HUNDE GEHALTEN! MANCHE HUNDERASSEN KENNT MAN AUF DER GANZEN WELT.

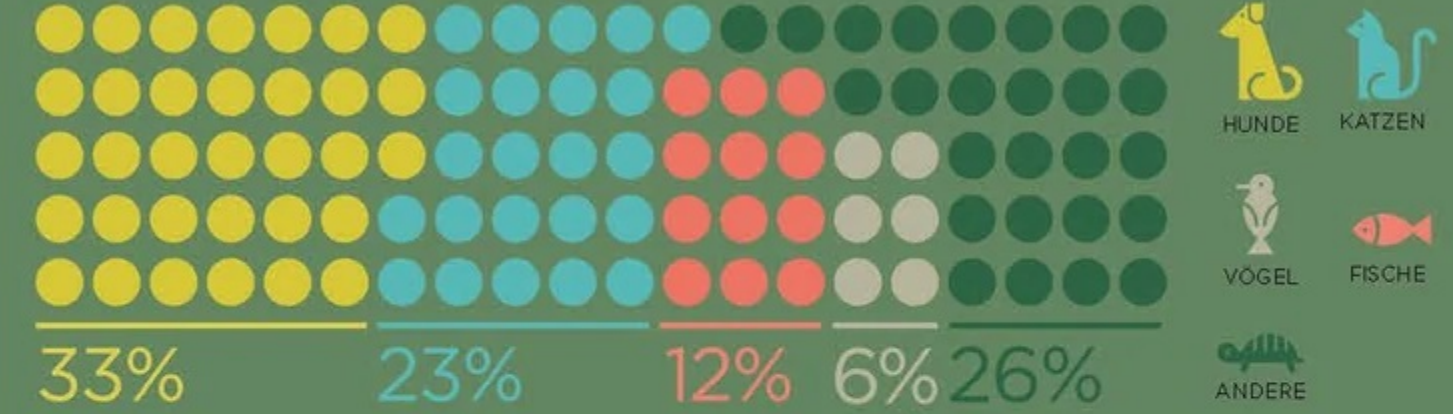
1. Prozentuale Verteilung der Familien, die (keine) Haustiere haben.
2. Prozentuale Verteilung der verschiedenen Tierarten.
3. Verteilung der Haustiere nach Ländern (einige Familien haben mehr als ein Haustier).

## 1. FAMILIEN MIT/OHNE HAUSTIER



MIT  
**57%**  
OHNE  
**43%**

## 2. HAUSTIERE NACH TIERART



## 3. HAUSTIERE NACH LÄNDERN

USA	VEREINIGTES KÖNIGREICH	TÜRKEI	SPANIEN	SÜD-KOREA	RUSSLAND	POLEN	JAPAN	CHINA	FRANKREICH	DEUTSCHLAND	ITALIEN
50%	27%	12%	37%	20%	29%	45%	17%	25%	29%	21%	39%
39%	27%	15%	23%	6%	57%	32%	14%	10%	41%	29%	34%
11%	9%	16%	9%	7%	11%	12%	9%	17%	12%	9%	11%
6%	4%	20%	11%	1%	9%	7%	2%	5%	5%	6%	8%

# DIE 10 BELIEBTESTEN HUNDERASSEN

1	2	3	4	5	6	7	8	9	10
LABRADOR	SCHÄFER-HUND	PUDEL	CHIHUAHUA	GOLDEN RETRIEVER	YORKSHIRE-TERRIER	DACKEL	BEAGLE	BOXER	ZWERG-SCHNAUZER

*Das ist mein Hund Balu.*



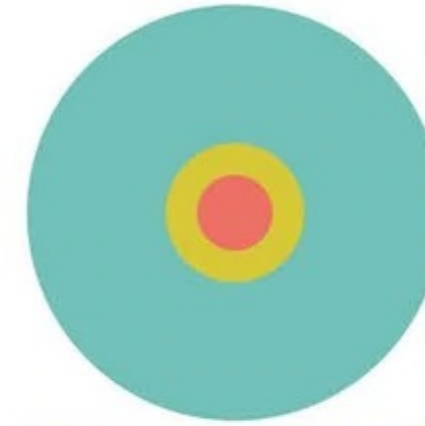
# 11. IN DER SCHULE

KINDER VERBRINGEN VIEL ZEIT IN DER SCHULE, ABER NICHT IN ALLEN LÄNDERN SIND DIE SCHULEN GLEICH ORGANISIERT. IN DEUTSCHLAND BEGINNT DIE SCHULPFLICHT MIT 6 JAHREN UND DAUERT FÜR PRIMAR- UND SEKUNDARSTUFE JE NACH BUNDESLAND 9 ODER 10 JAHRE.

ES GIBT IMMER NOCH KINDER AUF DER GANZEN WELT - VOR ALLEM MÄDCHEN -, DIE NICHT DIE SCHULE BESUCHEN KÖNNEN. DOCH GLÜCKLICHERWEISE SINKT IHRE ANZAHL ALLMÄHLICH IMMER WEITER.

1. Stunden des Pflichtunterrichts pro Land, unterteilt in Primar- und Sekundarstufe. Jahre gesamt für den Pflichtunterricht.
- 2.-3. Alter der Kinder bei der Einschulung, prozentuale Verteilung und Weltkarte.
4. Kinder im Grundschulalter, die zwischen 2000 und 2016 nicht die Schule besuchen konnten, in Millionen.
5. Prozentuale Verteilung der Fachrichtungen bei der Studienwahl weltweit.

## 2. ALTER, IN DEM DIE KINDER EINGESCHULT WERDEN



## 3. NACH LÄNDERN: ALTER BEI DER EINSCHULUNG



## 1. DAUER DES PFLICHTUNTERRICHTS IN VERSCHIEDENEN LÄNDERN

STUNDEN INSGESAMT FÜR DEN PFLICHTUNTERRICHT (PRIMAR- UND SEKUNDARSTUFE)

12000 STUNDEN

10000 STUNDEN

8000 STUNDEN

6000 STUNDEN

4000 STUNDEN

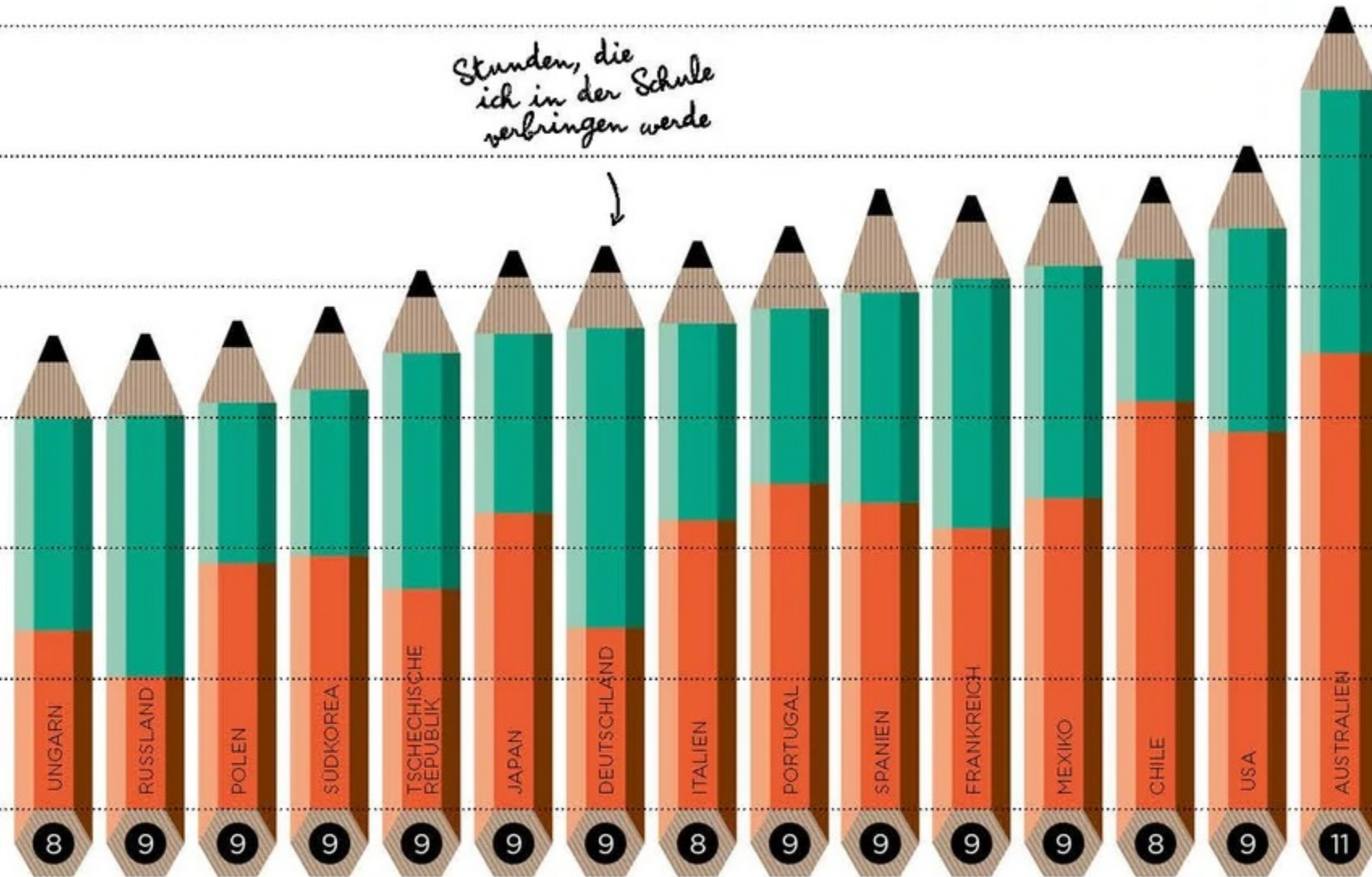
2000 STUNDEN

0 STUNDEN

JAHRE INSGESAMT FÜR PRIMAR- UND SEKUNDARSTUFE

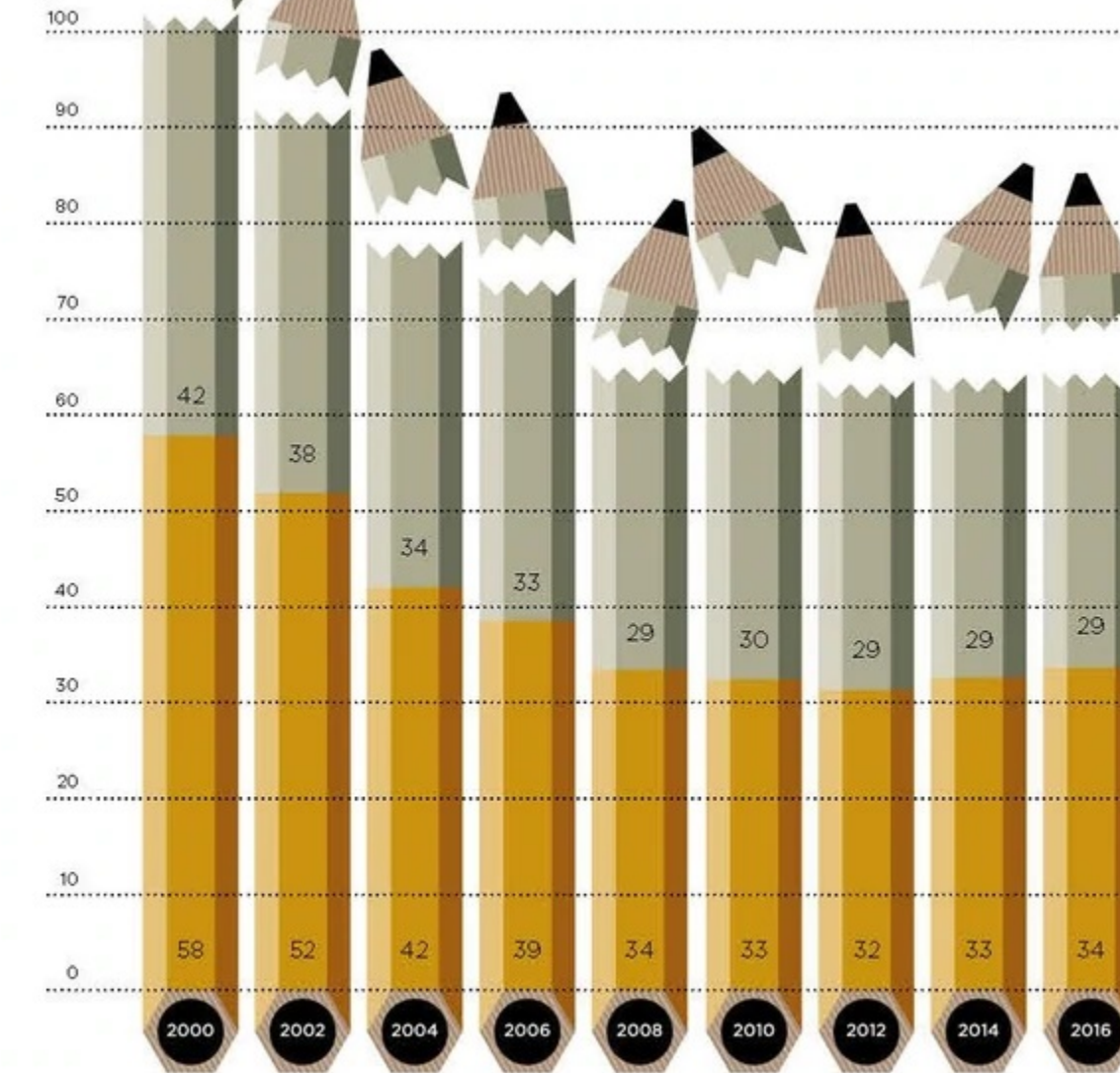


*Stunden, die ich in der Schule verbringen werde*



## 4. KINDER WELTWEIT, DIE NICHT DIE SCHULE BESUCHEN

KINDER IM GRUNDSCHULALTER, DIE NICHT EINGESCHULT WERDEN (in Millionen)



## 5. WAS STUDIEREN DIE JUNGEN LEUTE WELTWEIT?



Wirtschaftswissenschaften, Handel und Recht	23%
Technik, Produktion und Bauwesen	16%
Gesundheitswesen	13%
Kunst und Geisteswissenschaften	11%
Sozialwissenschaften, Journalismus und Informatik	10%
Bildung und Erziehung	9%
Naturwissenschaften, Mathematik und Statistik	6%
Informations- und Kommunikationstechnologie	5%
Andere Fächer	7%

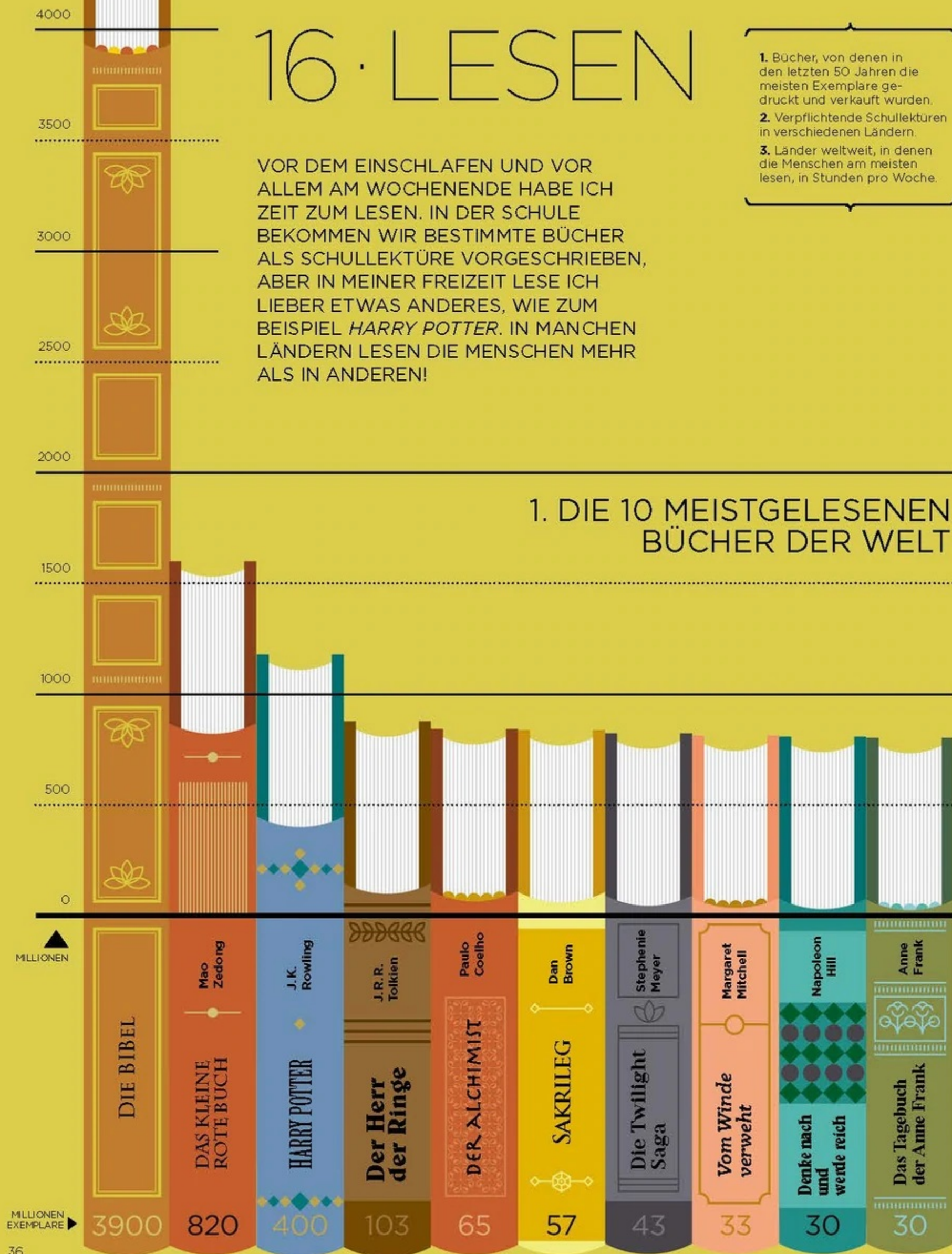


# 16 · LESEN

VOR DEM EINSCHLAFEN UND VOR ALLEM AM WOCHEENDE HABE ICH ZEIT ZUM LESEN. IN DER SCHULE BEKOMMEN WIR BESTIMMTE BÜCHER ALS SCHULLEKTÜRE VORGESCHRIEBEN, ABER IN MEINER FREIZEIT LESE ICH LIEBER ETWAS ANDERES, WIE ZUM BEISPIEL *HARRY POTTER*. IN MANCHEN LÄNDERN LESEN DIE MENSCHEN MEHR ALS IN ANDEREN!

1. Bücher, von denen in den letzten 50 Jahren die meisten Exemplare gedruckt und verkauft wurden.
2. Verpflichtende Schullektüren in verschiedenen Ländern.
3. Länder weltweit, in denen die Menschen am meisten lesen, in Stunden pro Woche.

## 1. DIE 10 MEISTGELESENEN BÜCHER DER WELT



## 2. SCHULLEKTÜREN, DIE IN VERSCHIEDENEN LÄNDERN PFLICHT SIND



## 3. LÄNDER, IN DENEN AM MEISTEN GELESEN WIRD

