

Sven Nordqvist

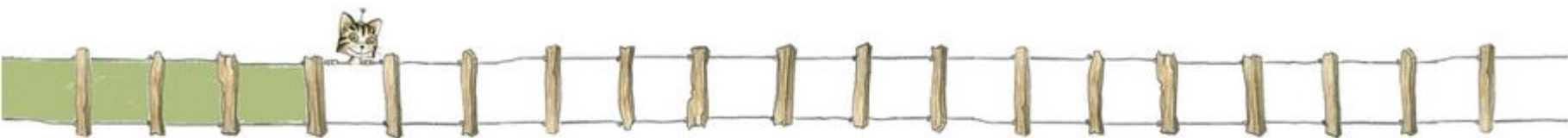
WORT  
+ ZAHL  
= GENIAL!

Pettersson und Findus

Findus erlebt  
ein Abenteuer



Oetinger



## 2. Auf geht's



Am nächsten Morgen springt Findus aufgeregt aus dem Bett.

„Heute ist Abenteuertag!“, jubelt er.

„Sei doch nicht so laut!“, stöhnt Pettersson.

Er hätte gerne noch eine Weile geschlafen.



Aber Findus ist schon in die Küche geflitzt.

„Das Fernglas muss mit.“



„Und gekochte Eier.“

Wenig später packen die beiden den Picknickkorb.

„Von den 14 Zimtschnecken nehmen wir die Hälfte mit“, beschließt Pettersson.

„Das sind  Stück“, sagt Findus.



In welcher Reihenfolge packen sie den Korb?  
Ordne von klein nach groß.



Endlich radeln sie los. Findus vorn, dann Pettersson und im Rucksack die Hühner. Nach wie vielen Kilometern kommen sie im Wald an?

2 km

Nimm die Zahl mal 3.

Verdopple das Ergebnis und ziehe 3 ab.

\_\_ km



Wie waren die Aufgaben in diesem Kapitel für dich? Male dem Muckla einen Mund.



## Möchtest du einen Findus falten?

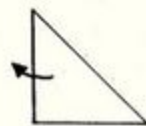
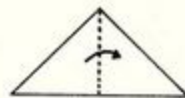
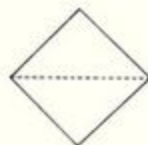
Du brauchst:

- 1 quadratisches Blatt
- Stifte
- Klebstoff
- grünes Papier für den Hut

Bastel-Idee für dich!



Falte so:



Öffne wieder.



Drehe um.

Male ein Gesicht und klebe einen Hut auf.







Zögernd gehen sie in die Ruine.  
Es riecht unheimlich.  
„Niemand hier“, sagt Pettersson erleichtert.  
Doch Findus sieht die Mucklas,  
die gerade eine Party feiern.

Fauchend schießt plötzlich  
etwas Pelziges hervor.  
Es verschwindet durch ein  
Loch in der Wand.



Wer haust in dieser Hütte?  
Hilf Findus, es herauszufinden.



	11		9	
5				3
		8		
4	6		1	10

Male die Felder an, die die Mucklas dir zeigen. Sie verraten dir die Seitenzahl.



Mene Zahl ist der  
Vorgänger von 53  
\_\_\_\_\_

Der Nachfolger  
meiner Zahl heißt 80  
\_\_\_\_\_

Pettersson möchte  
Aber wo ist die ver  
Findus lacht versch  
dann in Rätseln:

„Such die Zylinder-fo  
Davor stehen 2 Zylind  
findest du die weiße Fa

„Ah, ja!“, murmelt Petters  
„Und wo ist Rot?“

„Denk dir von den Pappsch  
gerade Linie zum gekippten  
Darunter steht die rote Farbe

